Projektbezeichnung
Aussichtsplattform Plainburg

METALL BAU PREIS 26

Einreicher / Firmenname: Metalltechnik Wenger GmbH & Co KG

Art der Leistung: Aussichtsplattform

Projektstandort: Burgruine Plainburg Großgmain

Bauherr / Auftraggeber: Gemeinde Großgmain

Planer / Architekt: Metall Hallinger GmbH

Ausführung/Werkplanung: Hallinger/Wnger

Die Gemeinde Großgmain beauftragte die Errichtung einer Aussichtsplattform bei der Ruine Plainburg, um Besucher:innen einen sicheren Ausblick zu bieten und den Standort aufzuwerten. Unser Metallbaubetrieb erhielt nach öffentlicher Ausschreibung den Zuschlag, dank nachweisbarer Fachkompetenz und Erfahrung. Die Plattform wurde direkt an der denkmalgeschützten Mauer befestigt, ohne deren Substanz zu beeinträchtigen – dies erfolgte in Abstimmung mit einem Statikbüro. Aufgrund der schwierigen Lage wurde ein Hubschrauber für die Montage eingesetzt. Die Entwurfspläne der Gemeinde wurden von uns werkplangerecht umgesetzt, die Montage erfolgte termingerecht trotz widriger Witterung. Die Stahlunterkonstruktion besteht aus IPE 140mm Trägern mit einem Gitterrostpodest und einer Geländerkonstruktion aus Cortenstahl.





Bildrechte: Metalltechnik Wenger GmbH & Co KG









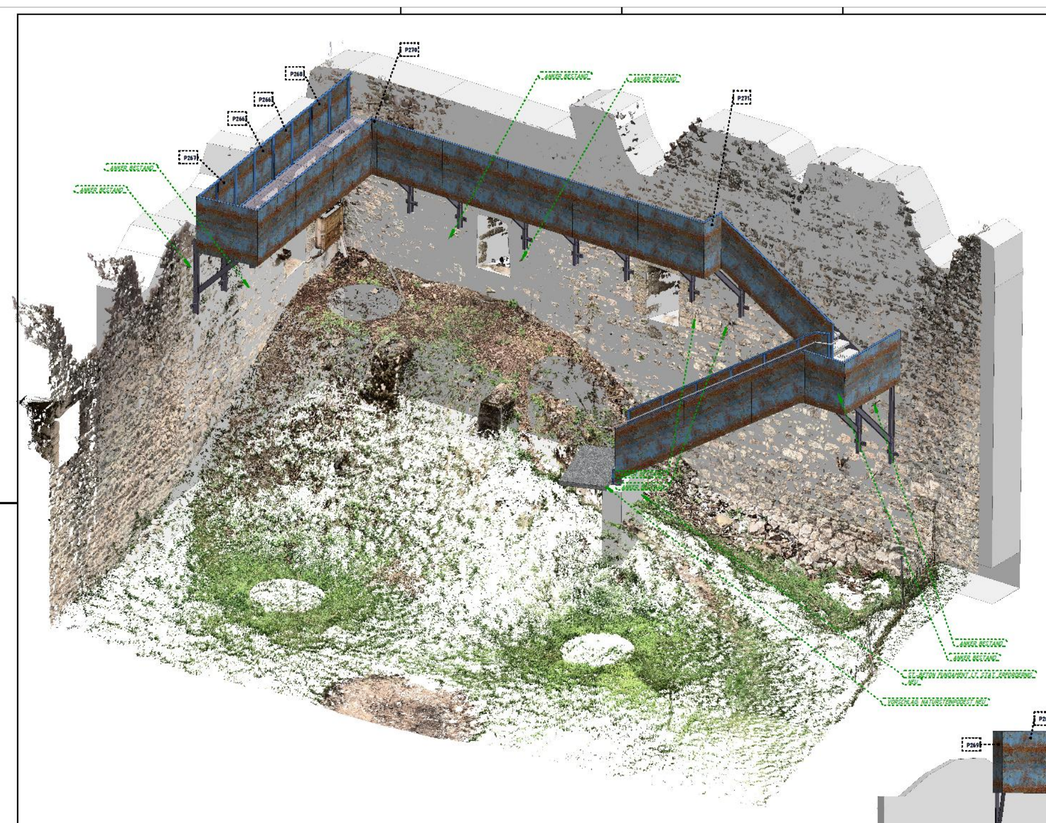

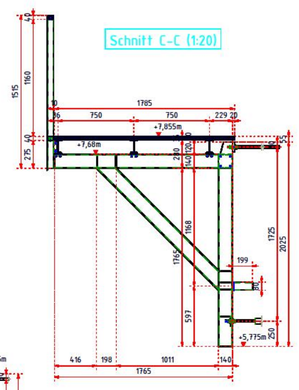

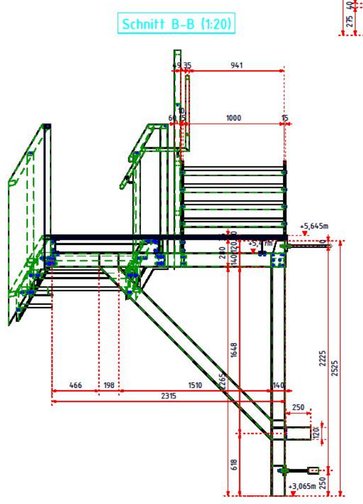

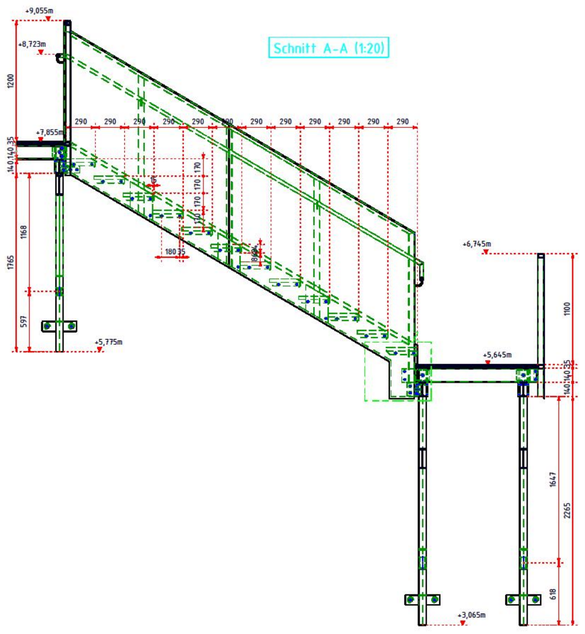

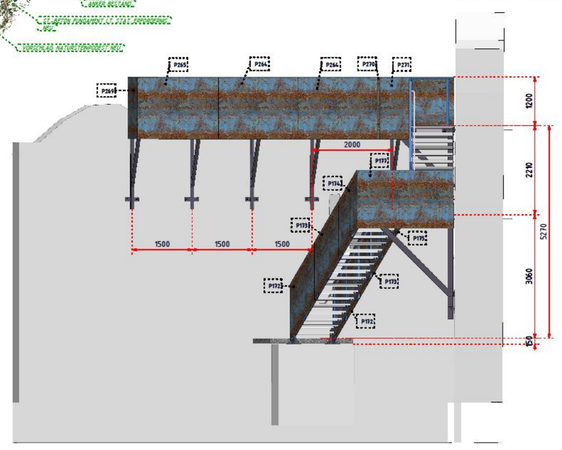

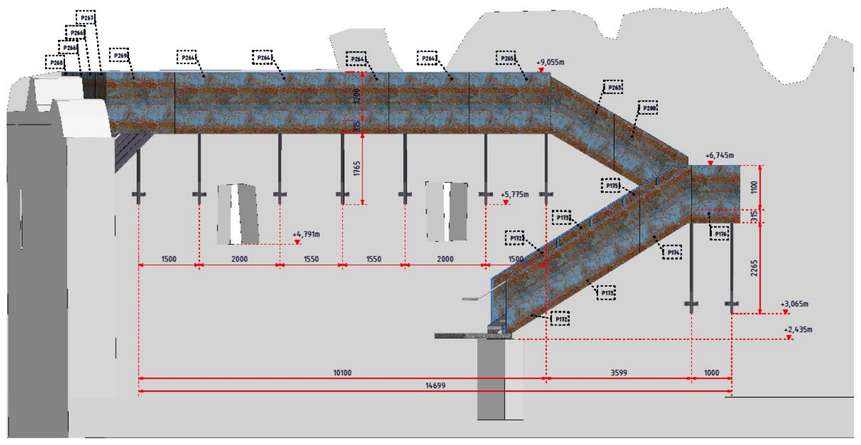

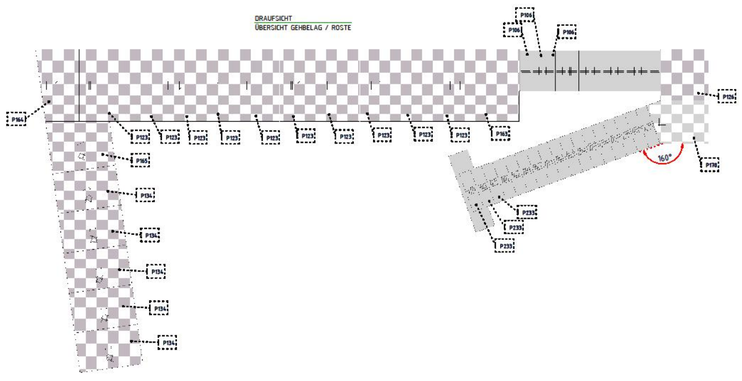

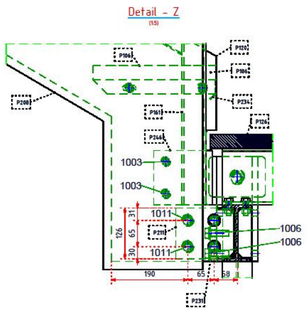

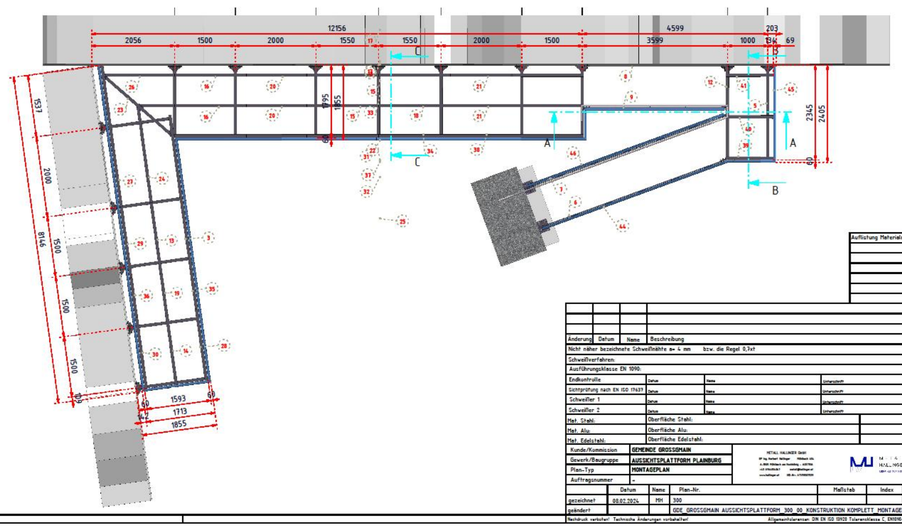



ANMERKUNGEN ZU DEN AUSFÜHRUNGSPLÄNE:
- BASIEREND AUF DIE EINREICHPLANUNG VOM 10.10.2023 SOWIE POSITIVEN BESCHEID VOM BDA – HERR DI MICHAEL TASCH – ERSTELLT!
- DER BESCHEID – GZ 2023-0.730.216 – VOM BDA IST DER JEWEILIGEN AUSZUFÜHRENDEN FIRMA ZU ÜBERMITTELN SOWIE ALS VERTRAGSGRUNDLAGE ZU VEREINBAREN, INSBESONDERE DIE DARIN ANGEFÜHRTEN PUNKTE EINZUHALTEN SIND!
- DIE TRAGKONSTRUKTION/GALGEN SIND AUFGEBAUT UND ÜBERARBEITET AUF DIE VORGEHENDEN PLÄNE SOWIE LT. STAT. ERFORDERNIS – FORMELLE STATISCHE FREIGABE NOCH AUSSTÄNDIG UND WIRD BAUSEITS EINGEHOLT
- ALS GEHBELAG SIND MASSROSTE, MW 33x33mm, TS 35x3, RUTSCHHEMMEND R11 GEPLANT
- ALS TREPPENROSTSTUFEN SIND NORMTREPPENROSTE, MW 33x33mm, TS 35mm, MIT ANTIRITTSVERSTÄRKUNG UND SEITENBACKEN, IN R11 GEPLANT
- HANDLÄUFE EINSEITIG IM BEREICH DER TREPPE LT. WERKPLAN
- DIE GELÄNDER-BEPLANKUNGEN SIND GENIETET VORGESEHEN, DIES SOLL IN EINEM GLEICHMÄSSIGEN RASTER IN EINEM ABSTAND VON CA. 300mm ERFOLGEN! BITTE DAZU EIN MUSTER VORLEGEN – EMPFEHLUNG – ALU/NIRO-FLACHRUNDKOPFNIETEN (DM14mm) PASSEND ZUR CORTENSTAHL OBERFLÄCHE
- SIEHE SÄMTLICHE EINZELTEILZEICHNUNGEN, DETAILPLÄNE, BAUGRUPPENPLÄNE, STÜCKLISTEN, ETC.
- GEPLANTE OBERFLÄCHEN: STAKO FEUERVERZINKT UND RAL 7016 ANTHRAZITGRAU BESCHICHTET, BEPLANKUNG CORTENSTAHL, HIERFÜR IST EIN MUSTER ANZUFERTIGEN UND BEDARF VOM BDA EINE GESONDERTE FREIGABE!

Auflistung Materialanforderungen

Änderung	Datum	Name	Beschreibung
Nicht näher bezeichnete Schweißnähte a= 4 mm bzw. die Regel 0,7x1			
Schweißverfahren. Ausführungsklasse EN 1090.			
Endkontrolle	Datum	Name	Unterschrift
Eintprotrung nach EN ISO 17637	Datum	Name	Unterschrift
Schweißer 1	Datum	Name	Unterschrift
Schweißer 2	Datum	Name	Unterschrift
Mat. Stahl:	Oberfläche Stahl:		
Mat. Alu:	Oberfläche Alu:		
Mat. Edelstahl:	Oberfläche Edelstahl:		
Kunde/Kommission	GEMEINDE GROSSGMAIN		
Gewerk/Baugruppe	AUSSICHTSPLATTFORM PLAINBURG		
Plan-Typ	MONTAGEPLAN		
Auftragsnummer	-		

METALL HALLINGER GmbH

	Datum	Name	Plan-Nr.	Maßstab	Index	Blattformat
gezeichnet	08.02.2024	MH	300	-		A0
geändert			GKK GROSSGMAIN AUSSICHTSPLATTFORM_300_00_KONSTRUKTION KOMPLETT_MONTAGEPLAN			

Rechtsstr. verbindet: Technische Änderungen vorbehalten! Allgemeintoleranzen: DIN EN ISO 13920 Toleranzklasse C, ENV90-2

Das Urheberrecht an diesem Entwurf steht der METALL HALLINGER GmbH zu. Es darf weder vervielfältigt noch gewerblich genutzt, an Dritte weitergegeben oder auf der weder vervielfältigt noch gewerblich genutzt werden.